



T I V O L I

**5** SSANGYONG  
let Tovární  
záruka



CENÍK 2020

Ceny jsou uvedeny v Kč vč. DPH (21%), ceny jsou platné pro vozy vyrobené od 1.6. 2019	STD	STD Plus	DLX	DLX Plus
Tivoli 1.5 GDI - Turbo 163 LE / 280 Nm (AT 260 Nm) benzín	369 900	399 900	449 900	504 900
Tivoli 1.6 D 136 LE / 300 Nm (AT 324 Nm) diesel	429 900	459 900	509 900	564 900

VÝBAVA		STD	STD Plus	DLX	DLX Plus
Automatická převodovka Aisin, 6-ti rychlostní, Eco-Power-Winter mode		29 900	29 900	29 900	29 900
Pohon všech kol (4x4) včetně "lock function"		33 900	33 900	33 900	33 900
Start-Stop systém (výbava dostupná pouze v kombinaci s manuální převodovkou)		S	S	S	S
Volba jízdních módů (Normál – Sport – Winter) (pouze v kombinaci s automatickou převodovkou)		S	S	S	S
Přední zavěšení McPherson, zadní torzní tyč / multi-link pro pohon 4x4		S	S	S	S
Střešní okno a střešní ližiny (stříbrná barva)	E07	-	-	12 900	12 900

STUPNĚ VÝBAVY		STD	STD Plus	DLX	DLX Plus
<b>Bezpečnost</b>					
Asistent autonomního nouzového brzdění (AEBS) včetně varování nebezpečí čelního nárazu (FCW)		S	S	S	S
Elektronický stabilizační program (ESP)		S	S	S	S
Aktivní ochrana proti převrácení (ARP)		S	S	S	S
Asistent rozjezdu do kopce (HSA)		S	S	S	S
Hydraulický brzdový asistent (HBA)		S	S	S	S
Výstraha při nouzovém zastavení (ESS)		S	S	S	S
Asistent sjezdu z kopce (HDC)		S	S	S	S
Brzdový asistent (BAS)		S	S	S	S
Kontrola trakce (FTCS)		S	S	S	S
Systém varování při opuštění jízdního pruhu (LDWS)		S	S	S	S
Systém udržování vozu v jízdním pruhu (LKAS)		S	S	S	S
Systém rozpoznání dopravních značek (TSR)		S	S	S	S
Upozornění na rozjezd vozu před Vámi (FVSA)		S	S	S	S
Upozornění na bezpečnou vzdálenost (SDA)		S	S	S	S
Upozornění na pozornost řidiče (DAA)		S	S	S	S
ABS a EBD		S	S	S	S
SAFETY PACK: detekce slepého úhlu (BSD), asistent pro změnu jízdního pruhu (LCA), asistent pro bezpečné vystoupení z vozu (EAF), výstraha zadního příčného provozu (RCTA) - pro AUT6 s automatickou intervencí (RCTA-I)	E17	-	11 900	9 500	9 500
Airbagy řidiče a spolujezdce (dvoustupňové), airbag spolujezdce s deaktivací		S	S	S	S
Boční airbagy vpředu		S	S	S	S
Hlavové airbagy		S	S	S	S
Imobilizér		S	S	S	S
Alarm systém		S	S	S	S
Automatické zamknutí dveří po rozjezdu		S	S	S	S
Dětský bezpečnostní zámek		S	S	S	S
Příprava pro uchycení dvou dětských sedaček ISOFIX na zadních sedadlech		S	S	S	S
Přední bezpečnostní pásy s dvojitými předepínači, včetně signalizace nezapnutých bezpečnostních pásů		S	S	S	S
Přední hlavové opěrky posuvné		S	S	S	S
Zadní hlavové opěrky (3x)		S	S	S	S
<b>Interiér / Komfort</b>					
Manuální převodovka, 6-ti rychlostní, s indikací řazení Gear Shift Indicator		S	S	S	S
Tempomat		S	S	S	S
Signalizace vzdálenosti při parkování - vzadu	CVA	-	S	-	-
Signalizace vzdálenosti při parkování - vpředu a vzadu		-	-	S	S
Palubní počítač včetně monochromatického displeje 3.5"		S	S	S	-
HD LCD přístrojová deska - 10,25"	CET	-	-	10 900	S
Nastavitelný teleskopický sloupek řízení (4 směry)		S	S	S	S
Mechanický zámek sloupku řízení		S	S	S	S
Elektrický posilovač řízení, intenzita asistence závislá na rychlosti		S	S	S	S
Volitelné módy posilovače řízení (Normal - Sport) (pouze v kombinaci s manuální převodovkou)		S	S	S	S
Plastová hlavice řadící páky		S	-	-	-
Kožený volant a kožená hlavice řadící páky		-	S	S	S
Vyhřívaný volant	ILH	-	3 000	3 000	S
Vnější zpětná zrcátka elektricky nastavitelná a vyhřívaná		S	S	S	S
Vnější zpětná zrcátka elektricky sklopná		-	-	S	S
Vnitřní zpětné zrcátko s automatickým stmíváním		-	-	S	S
Elektrické ovládání oken vpředu a vzadu, okno řidiče na jeden dotek (dolu)		S	S	S	S
Elektrické ovládání okna řidiče na jeden dotek (nahoru i dolu)		-	-	S	S



STUPNĚ VÝBAVY		STD	STD Plus	DLX	DLX Plus
<b>Interiér / Komfort</b>					
Interiérové kliky dveří ve stříbrné barvě		S	S	-	-
Centrální zamykání		S	-	-	-
Centrální zamykání s dálkovým ovládáním a sklopným klíčem		-	S	S	S
Bezklíčové odemykání vozu, včetně bezklíčového startování (start-stop button) a elektronického zámku sloupku řízení	ROP	-	-	6 900	6 900
Osvětlení zámku		S	S	S	S
Dešťový senzor		-	-	S	S
Zadní stěrač s ostříkovačem		S	S	S	S
Vyhřívání zadního okna		S	S	S	S
Manuální klimatizace		S	S	-	-
Dvouzónová automatická klimatizace		-	11 900	S	S
Přední loketní opěrka		S	S	S	S
Zadní loketní opěrka s držáky nápojů		-	-	-	S
Textilní potah sedadel		S	S	S	-
Kožený potah sedadel a kožené výplně dveří		-	-	-	S
Výškově nastavitelné sedadlo řidiče + kolenní airbag	CGK	-	S	S	S
Elektricky nastavitelné sedadlo řidiče (v 6ti směrech) s elektricky nastavitelnou bederní opěrkou, ventilovaná přední sedadla	E08	-	-	-	13 300
Zadní opěradlo dělené, sklopné (v poměru 60 : 40)		S	S	S	S
Vyhřívání předních sedadel	SFA	-	4 900	S	S
Textilní koberce		-	S	S	S
Sluneční clony s kosmetickým zrcátkem		S	S	S	S
LED ambientní osvětlení v prostoru dveří a středové konzole		-	-	S	S
Stmívající se osvětlení interiéru		S	S	S	S
Kryt zavazadlového prostoru		-	S	S	S
Pevná podlaha zavazadlového prostoru		-	S	S	S
Síť pro uchycení zavazadel		-	S	S	S
<b>Audio</b>					
Ovládání Audiosystému na volantu		S	S	S	S
6 reproduktorů		S	S	S	S
RDS rádio, MP3 přehrávač, BT handsfree, USB port	E14	5 900	S	S	S
Smart Audio Multimedia systém s 8" dotykovým displejem, USB + iPod funkce + zadní parkovací kamera + Andriod Auto & CarPlay + DAB + BT handsfree	E04	18 800	12 900	12 900	S
Smart Audio Multimedia systém s 9" dotykovým displejem, EU Navigace + zadní parkovací kamera + Andriod Auto & CarPlay + DAB + BT handsfre	E22	-	-	24 900	12 000
Bezdrátové nabíjení (15 W)	II6	-	2 900	S	S
<b>Exteriér</b>					
16" ocelová kola, pneumatiky 205/65 R16		S	S	-	-
16" ALU kola, pneumatiky 205/65 R16	TAK	-	5 300	S	volitelné
18" ALU kola, pneumatiky 215/50 R18	TAL	-	-	7 900	S
18" ALU kola "Diamond Cutting" stříbrná, pneumatiky 215/50 R18	E12	-	-	9 900	2 000
18" ALU kola "Diamond Cutting" černá, pneumatiky 215/50 R18	E20	-	-	9 900	2 000
Systém monitorování tlaku v pneumatikách (TPMS)		S	S	S	S
Sada na opravu pneumatik		S	S	S	S
Dojezdové kolo s pneumatikou 125/80 R16	TS7	2 300	2 300	2 300	2 300
Dekorační chromové lišty pod čelním sklem a bočními okny		S	S	S	S
Vnější zpětná zrcátka s ukazateli směru		-	-	S	S
Vnější kliky dveří v barvě karoserie		S	S	S	S
Projektorové světlomety s manuálním výškovým nastavením		S	S	S	S
LED světlomety s manuálním výškovým nastavením	RLB	-	-	12 900	S
Automatické zapínání/vypínání světlometů		-	-	S	S
LED světla denního svícení (přední a zadní)		S	S	S	S
LED zadní brzdové světlo		S	S	S	S
Přední mlhová světla		S	S	S	S
LED přední mlhová světla	RLE	-	-	4 300	4 300
Zadní mlhové světlo		S	S	S	S
Automatické ovládání dálkových světel	E37	-	-	2 900	2 900
Termo-absorpční skla		S	S	S	S
Tónovaná skla se solární a hlukovou ochranou (čelní sklo + skla předních dveří)		S	S	S	S
Skla se zvýšeným tónováním "PRIVACY GLASS" (skla v zadních bočních dveřích a ve dveřích zavazadlového prostoru)		-	-	S	S
Střešní ližiny (stříbrná barva)	IES	-	3 500	S	S
Střešní ližiny (černá barva) pro Black paket, střešní ližiny (stříbrná barva) pro White paket		-	-	S	S
Zadní spoiler se zabudovaným brzdovým světlem		-	-	S	S




# T I V O L I



STUPNĚ VÝBAVY


STUPNĚ VÝBAVY		STD	STD Plus	DLX	DLX Plus
<b>Barvy exteriéru</b>					
Základní barva GRAND bílá	WAA	S	S	S	S
Metalická barva SPACE černá	LAK	9 900	9 900	9 900	9 900
Metalická barva SILENT stříbrná	SAI	9 900	9 900	9 900	9 900
Metalická barva PLATINA šedivá	ADA	9 900	9 900	9 900	9 900
Metalická barva DANDY modrá	BAU	9 900	9 900	9 900	9 900
Metalická barva CHERRY červená	RAV	9 900	9 900	9 900	9 900
Metalická barva REDDISH oranžová	RAT	9 900	9 900	9 900	9 900
BLACK PAKET (volitelné pro barvy exteriéru WAA-SAI-ACT): černá střecha černě lakovaná 18" ALU kola Diamond Cutting (výbava nedostupná v kombinaci se střešním oknem, černé ližiny jsou volitelné)	E19+E20	-	-	15 900	8 000
WHITE PAKET (volitelné pro barvy exteriéru LAK-BAU-RAT-RAV): bílá střecha bílá zpětná zrcátka, stříbrně lakovaná 18" ALU kola Diamond Cutting (výbava nedostupná v kombinaci se střešním oknem, stříbrné ližiny jsou volitelné)	E21+E12	-	-	15 900	8 000
<b>Barvy interiéru</b>					
Běžová	EBB	volitelné	volitelné	volitelné	volitelné
Černá	LBH	volitelné	volitelné	volitelné	volitelné
Burgundská červenofialově hnědá kožená sedadla (RAU)	E44	-	-	-	7 900
<b>Tovární záruka</b>					
<b>5 let / 100 000 km</b>					




Základní barva GRAND bílá (WAA)



Metalická barva SPACE černá (LAK)



Metalická barva SILENT stříbrná (SAI)




Metalická barva PLATINUM šedá (ADA)



Metalická barva DANDY modrá (BAU)



Metalická barva POP oranžová (RAT)




Metalická barva CHERRY červená (RAV)



Černý interiér (LBH)



Plochá tkanina



Kožený potah



Světle šedý dvoutónový interiér (EBG)



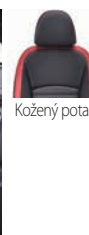
Plochá tkanina



Kožený potah



Burgundský dvoutónový interiér (RAU)



Kožený potah



16" ocelové disky s pneumatikami 205/65R



16" ALU disky s pneumatikami 205/65R



18" ALU disky s pneumatikami 215/50R



18" ALU disky "Diamond Cut" (černé) s pneumatikami 215/50R



18" ALU disky "Diamond Cut" (stříbrné) s pneumatikami 215/50R

# T I V O L I



TECHNICKÉ PARAMETRY

MOTOR			Benzín 1.5 Turbo (163k)				Diesel 1.6 (136k)				
Druh pohonu			2WD		AWD		2WD		AWD		
Převodovka			6MT	6AT	6MT	6AT	6MT	6AT	6MT	6AT	
Rozměry	Vnější délka	mm	4225								
	Vnější šířka	mm	1810								
	Vnější výška	mm	1 613 (1 621 se střešními ližinami)								
	Rozvor	mm	2600								
	Rozchod kol	Přední	mm	1555							
		Zadní	mm	1555							
	Převis	Přední	mm	880							
		Zadní	mm	745							
	Přední nájezdový úhel	°	17,5				18,0				
	Zadní nájezdový úhel	°	27,5				27,0				
	Přechodový úhel	°	17,0				14,0				
Minimální světlá výška	mm	178				156					
Poloměr otáčení	m	5,3				5,3					
Hmotnosti	Celková hmotnost	kg	1850	1880	1930	1990	1960	1980	2050	2080	
	Provozní hmotnost	kg	1300-1387	1335-1422	1390-1472	1445-1572	1390-1477	1425-1507	1480-1567	1525-1607	
	Celková hmotnost přívěsu	Brzděný	kg	1000				1500			
		Nebrzděný	kg	500							
Motor	Palivo	-	Benzín				Diesel				
	Objem palivové nádrže	ℓ	50				47				
	Zdvihový objem	cc	1497				1597				
	Vrtání x zdvih	mm	76 x 82.5				76 x 88				
	Kompresní poměr	-	9.5 : 1				15.5 : 1				
	Počet a uspořádání válců	-	4 v řadě				4 v řadě				
Výkon	Maximální výkon	kW/ot./min-1	120 / 5000-5500				100 / 4000				
	Maximální točivý moment	Nm/ot./min-1	MT: 280/1500-4000 AT: 260/ 1500-4000				MT: 300/1500-3000 AT: 324/ 1500-2500				
	Maximální rychlost	km/h	181	175	181	175	175	172	175	172	
Spotřeba paliva	Kombinované emise CO <sub>2</sub>	g/km	160-164*	175*	179	195	145-146*	158*	162	178	
	Kombinovaná	ℓ / 100 km	7,03-7,2*	7,69*	7,86	8,56	5,53-5,58*	6,03*	6,18	6,79	

\* Start - Stop

## VNĚJŠÍ ROZMĚRY

